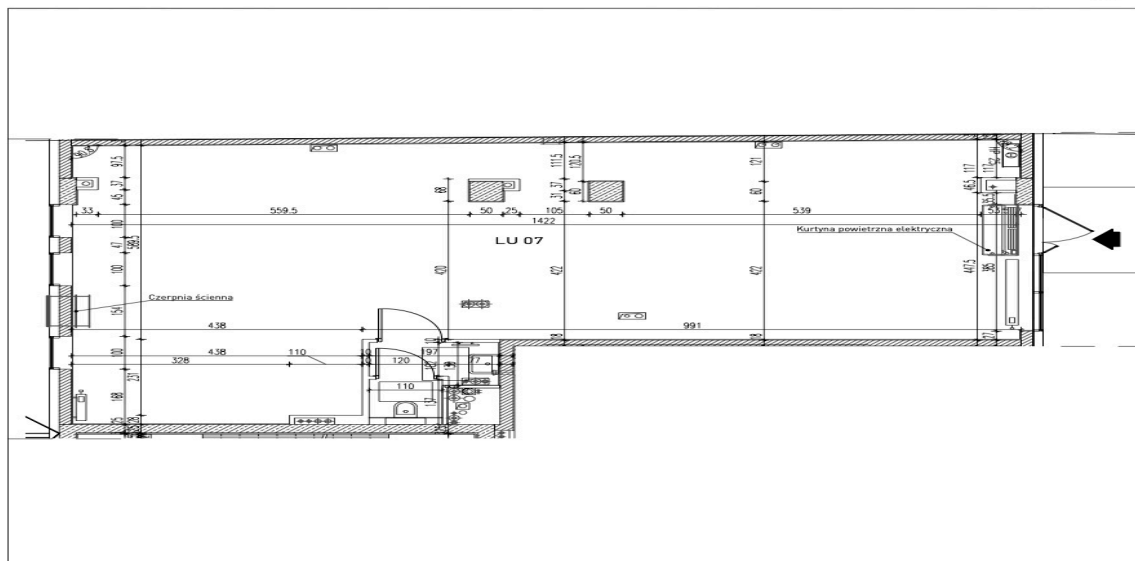


NAZWA BUDYNKU:  
**WYNALAZEK 3B AHW**  
POWIERZCHNIA UŻYTKOWA LOKALU USŁUGOWEGO:  
**PU LU07 = 99,59m<sup>2</sup>**






PIĘTRO: PARTER  
POW. UŻYTKOWA 99,59 M<sup>2</sup>  
WG PN-ISO 9836:1997



RZUT LOKALU USŁUGOWEGO

RZUT MIESZKANIA

 ŚCIANKI DZIAŁOWE NADAJĄCE SIĘ DO DEMONTAŻU  
 ŚCIANY KONSTRUKCYJNE I SZACHTY INSTALACYJNE

SKALA 1:100 



POW. POD ŚCIANAMI DZIAŁOWYMI: M<sup>2</sup>  
NIE DOLICZAMY POWIERZCHNI POD ŚCIANAMI DO POW. UŻYTKOWEJ

PRZEDSTAWIONA ARANŻACJA LOKALU MIESZKALNEGO JEST POGŁĄDOWA. KARTY KATALOGOWE SĄ SPORZĄDZANE NA PODSTAWIE PROJEKTU WYKONAWCZEGO. W TRAKCIE BUDOWY INFORMACJE ZAWARTE W KARCIE KATALOGOWEJ MOGĄ ULEĆ ZMIANIE, DOTYCZY TO UKŁADU I POWIERZCHNI POMIESZCZEŃ, ROZMIESZCZENIA ŚCIANEK DZIAŁOWYCH, LOKALIZACJI I ROZMIARÓW OKIEN. POWIERZCHNIA UŻYTKOWA LOKALU MIESZKALNEGO JEST WYKAZANA ZGODNIE Z ROZPORZĄDZENIEM MINISTRA ROZWOJU Z DNIA 11 WRZEŚNIA 2020R. W SPRAWIE SZCZEGÓŁOWEGO ZAKRESU I FORMY PROJEKTU BUDOWLANEGO ORAZ PO UWZGLĘDNIENIU TREŚCI POLSKIEJ NORMY PN-ISO 9836:2015-12. W POWIERZCHNI LOKALU NIE UWZGLĘDNIONO POWIERZCHNI POD ŚCIANAMI DZIAŁOWYMI.

STRUS DEVELOPMENT SP. Z.O.O.  
WWW.STRUSDEVELOPMENT.PL