



PIĘTRO:	0-IV
POW. UŻYTKOWA	73,13 M <sup>2</sup>
WG PN-ISO 9836:1997	
POW. BALKONU	8,64 M <sup>2</sup>


### RZUT MIESZKANIA

1. PRZEDPOKÓJ	9,11 M <sup>2</sup>
2. ŁAZIENKA	3,68 M <sup>2</sup>
3. TOAleta	1,78 M <sup>2</sup>
4. POKÓJ	11,43 M <sup>2</sup>
5. POKÓJ Z ANEKSEM KUCHENNYM	23,82 M <sup>2</sup>
6. POKÓJ	9,44 M <sup>2</sup>
7. POKÓJ	13,87 M <sup>2</sup>

POW. POD ŚCIANAMI DZIAŁOWYMI: 2,67 M<sup>2</sup>

NIE DOLICZAMY POWIERZCHNI POD ŚCIANAMI DO POW. UŻYTKOWEJ

 ŚCIANKI DZIAŁOWE NADAJĄCE SIĘ DO DEMONTAŻU  
 ŚCIANY KONSTRUKCYJNE I SZACHTY INSTALACYJNE

SKALA 1:100 



PRZEDSTAWIONA ARANŻACJA LOKALU MIESZKALNEGO JEST POGŁĄDOWA. KARTY KATALOGOWE SĄ SPORZĄDZANE NA PODSTAWIE PROJEKTU WYKONAWCZEGO. W TRAKCIE BUDOWY INFORMACJE ZAWARTE W KARCIE KATALOGOWEJ MOGĄ ULEĆ ZMIANIE, DOTYCZY TO UKŁADU I POWIERZCHNI POMIESZCZEŃ, ROZMIESZCZENIA ŚCIANEK DZIAŁOWYCH, LOKALIZACJI I ROZMIARÓW OKIEN. POWIERZCHNIA UŻYTKOWA LOKALU MIESZKALNEGO JEST WYKAZANA ZGODNIE Z ROZPORZĄDZENIEM MINISTRA ROZWOJU Z DNIA 11 WRZEŚNIA 2020R. W SPRAWIE SZCZEGÓŁOWEGO ZAKRESU I FORMY PROJEKTU BUDOWLANEGO ORAZ PO UWZGLĘDNIENIU TREŚCI POLSKIEJ NORMY PN-ISO 9836:2015-12. W POWIERZCHNI LOKALU NIE UWZGLĘDNIONO POWIERZCHNI POD ŚCIANKAMI DZIAŁOWYMI.