



PIĘTRO:	Parter
POW. UŻYTKOWA	63,31 M ²
WG PN-ISO 9836:1997	
POW. OGRÓDKA	55,90 M ²


RZUT MIESZKANIA

1. PRZEDPOKÓJ	8,11 M ²
2. ŁAZIENKA	4,28 M ²
3. POKÓJ	12,44 M ²
4. POKÓJ	11,27 M ²
5. POKÓJ DZIENNY Z ANEKSEM KUCHENNYM	25,23 M ²
6. TOALETA	1,98 M ²

POW. POD ŚCIANAMI DZIAŁOWYMI: 2,07 M²

NIE DOLICZAMY POWIERZCHNI POD ŚCIANAMI DO POW. UŻYTKOWEJ

 ŚCIANKI DZIAŁOWE NADAJĄCE SIĘ DO DEMONTAŻU
 ŚCIANY KONSTRUKCYJNE I SZACHTY INSTALACYJNE

SKALA 1:100 



PRZEDSTAWIONA ARANŻACJA LOKALU MIESZKALNEGO JEST POGŁĄDOWA. KARTY KATALOGOWE SĄ SPORZĄDZANE NA PODSTAWIE PROJEKTU WYKONAWCZEGO. W TRAKCIE BUDOWY INFORMACJE ZAWARTE W KARCIE KATALOGOWEJ MOGĄ ULEĆ ZMIANIE, DOTYCZY TO UKŁADU I POWIERZCHNI POMIESZCZEŃ, ROZMIESZCZENIA ŚCIANEK DZIAŁOWYCH, LOKALIZACJI I ROZMIARÓW OKIEN. POWIERZCHNIA UŻYTKOWA LOKALU MIESZKALNEGO JEST WYKAZANA ZGODNIE Z ROZPORZĄDZENIEM MINISTRA ROZWOJU Z DNIA 11 WRZEŚNIA 2020R. W SPRAWIE SZCZEGÓŁOWEGO ZAKRESU I FORMY PROJEKTU BUDOWLANEGO ORAZ PO UWZGLĘDNIENIU TREŚCI POLSKIEJ NORMY PN-ISO 9836:2015-12. W POWIERZCHNI LOKALU NIE UWZGLĘDNIONO POWIERZCHNI POD ŚCIANKAMI DZIAŁOWYMI.

STRUS DEVELOPMENT SP. Z O.O.
WWW.STRUSDEVELOPMENT.PL