




PIĘTRO:	0-VIII
POW. UŻYTKOWA	67,39 M <sup>2</sup>
WG PN-ISO 9836:1997	
POW. BALKONU	4,29 M <sup>2</sup>

RZUT MIESZKANIA

1. POKÓJ DZIENNY Z ANEKSEM	24,05 M <sup>2</sup>
2. POKÓJ	10,55 M <sup>2</sup>
3. POKÓJ	10,82 M <sup>2</sup>
4. ŁAZIENKA	4,68 M <sup>2</sup>
5. GARDEROBA	3,40 M <sup>2</sup>
6. PRZEDPOKÓJ	11,11 M <sup>2</sup>
7. TOALETA	2,78 M <sup>2</sup>

POW. POD ŚCIANAMI DZIAŁOWYMI:	1,50 M <sup>2</sup>
NIE DOLICZAMY POWIERZCHNI POD ŚCIANAMI DO POW. UŻYTKOWEJ	

 ŚCIANKI DZIAŁOWE NADAJĄCE SIĘ DO DEMONTAŻU  
 ŚCIANY KONSTRUKCYJNE I SZACHTY INSTALACYJNE

SKALA 1:100 



PRZEDSTAWIONA ARANŻACJA LOKALU MIESZKALNEGO JEST POGŁĄDOWA. KARTY KATALOGOWE SĄ SPORZĄDZANE NA PODSTAWIE PROJEKTU WYKONAWCZEGO. W TRAKCIE BUDOWY INFORMACJE ZAWARTE W KARCIE KATALOGOWEJ MOGĄ ULEĆ ZMIANIE, DOTYCZY TO UKŁADU I POWIERZCHNI POMIESZCZEŃ, ROZMIESZCZENIA ŚCIANEK DZIAŁOWYCH, LOKALIZACJI I ROZMIARÓW OKIEN. POWIERZCHNIA UŻYTKOWA LOKALU MIESZKALNEGO JEST WYKAZANA ZGODNIE Z ROZPORZĄDZENIEM MINISTRA ROZWOJU Z DNIA 11 WRZEŚNIA 2020R. W SPRAWIE SZCZEGÓŁOWEGO ZAKRESU I FORMY PROJEKTU BUDOWLANEGO ORAZ PO UWZGLĘDNIENIU TREŚCI POLSKIEJ NORMY PN-ISO 9836:2015-12. W POWIERZCHNI LOKALU NIE UWZGLĘDNIONO POWIERZCHNI POD ŚCIANKAMI DZIAŁOWYMI.