




PIĘTRO:	PARTER
POW. UŻYTKOWA	63,87 M ²
WG PN-ISO 9836:1997	
POW. TARASU	4,20 M ²
POW. OGRÓDKA	15,51 M ²

RZUT MIESZKANIA

1. PRZEDPOKÓJ	10,43 M ²
2. POKÓJ	12,22 M ²
3. POKÓJ	9,22 M ²
4. KUCHNIA	10,24 M ²
5. ŁAZIENKA	4,68 M ²
6. POKÓJ DZIENNY	17,07 M ²

POW. POD ŚCIANAMI DZIAŁOWYMI:	1,62 M ²
NIE DOLICZAMY POWIERZCHNI POD ŚCIANAMI DO POW. UŻYTKOWEJ	

 ŚCIANKI DZIAŁOWE NADAJĄCE SIĘ DO DEMONTAŻU
 ŚCIANY KONSTRUKCYJNE I SZACHTY INSTALACYJNE

SKALA 1:100 



PRZEDSTAWIONA ARANŻACJA LOKALU MIESZKALNEGO JEST POGŁĄDOWA. KARTY KATALOGOWE SĄ SPORZĄDZANE NA PODSTAWIE PROJEKTU WYKONAWCZEGO. W TRAKCIE BUDOWY INFORMACJE ZAWARTE W KARCIE KATALOGOWEJ MOGĄ ULEĆ ZMIANIE, DOTYCZY TO UKŁADU I POWIERZCHNI POMIESZCZEŃ, ROZMIESZCZENIA ŚCIANEK DZIAŁOWYCH, LOKALIZACJI I ROZMIARÓW OKIEN. POWIERZCHNIA UŻYTKOWA LOKALU MIESZKALNEGO JEST WYKAZANA ZGODNIE Z ROZPORZĄDZENIEM MINISTRA ROZWOJU Z DNIA 11 WRZEŚNIA 2020R. W SPRAWIE SZCZEGÓŁOWEGO ZAKRESU I FORMY PROJEKTU BUDOWLANEGO ORAZ PO UWZGLĘDNIENIU TREŚCI POLSKIEJ NORMY PN-ISO 9836:2015-12. W POWIERZCHNI LOKALU NIE UWZGLĘDNIONO POWIERZCHNI POD ŚCIANKAMI DZIAŁOWYMI.

STRUS DEVELOPMENT SP. Z O.O.
WWW.STRUSDEVELOPMENT.PL