




NUMER LOKALU:	60
PIĘTRO:	VII
POW. UŻYTKOWA	46,03 M <sup>2</sup>
WG PN-ISO 9836:1997	
POW. LOGGI	6,12 M <sup>2</sup>

### RZUT MIESZKANIA

1. PRZEDPOKÓJ	5,76 M <sup>2</sup>
2. ŁAZIENKA	4,90 M <sup>2</sup>
3. POKÓJ	11,20 M <sup>2</sup>
4. POKÓJ DZIENNY Z ANEKSEM	24,17 M <sup>2</sup>

POW. POD ŚCIANAMI DZIAŁOWYMI:	M <sup>2</sup>
NIE DOLICZAMY POWIERZCHNI POD ŚCIANAMI DO POW. UŻYTKOWEJ	

 ŚCIANKI DZIAŁOWE NADAJĄCE SIĘ DO DEMONTAŻU  
 ŚCIANY KONSTRUKCYJNE I SZACHTY INSTALACYJNE

SKALA 1:100 



PRZEDSTAWIONA ARANŻACJA LOKALU MIESZKALNEGO JEST POGŁĄDOWA. KARTY KATALOGOWE SĄ SPORZĄDZANE NA PODSTAWIE PROJEKTU WYKONAWCZEGO. W TRAKCIE BUDOWY INFORMACJE ZAWARTE W KARCIE KATALOGOWEJ MOGĄ ULEĆ ZMIANIE, DOTYCZY TO UKŁADU I POWIERZCHNI POMIESZCZEŃ, ROZMIESZCZENIA ŚCIANEK DZIAŁOWYCH, LOKALIZACJI I ROZMIARÓW OKIEN. POWIERZCHNIA UŻYTKOWA LOKALU MIESZKALNEGO JEST WYKAZANA ZGODNIE Z ROZPORZĄDZENIEM MINISTRA ROZWOJU Z DNIA 11 WRZEŚNIA 2020R. W SPRAWIE SZCZEGÓŁOWEGO ZAKRESU I FORMY PROJEKTU BUDOWLANEGO ORAZ PO UWZGLĘDNIENIU TREŚCI POLSKIEJ NORMY PN-ISO 9836:2015-12. W POWIERZCHNI LOKALU NIE UWZGLĘDNIONO POWIERZCHNI POD ŚCIANKAMI DZIAŁOWYMI.

STRUS DEVELOPMENT SP. Z O.O.  
WWW.STRUSDEVELOPMENT.PL