




NUMER LOKALU:	16
PIĘTRO:	III
POW. UŻYTKOWA PROJEKTOWANA:	65,1 M <sup>2</sup>
POW. UŻYTKOWA PO OBMIARZE:	65,03 M <sup>2</sup>
POW. BALKONU:	3,33 M <sup>2</sup>
POW. LOGGI:	5,58 M <sup>2</sup>

RZUT MIESZKANIA

1. POKÓJ	13,50 M <sup>2</sup>
2. POKÓJ	10,20 M <sup>2</sup>
3. ŁAZIENKA	4,20 M <sup>2</sup>
4. PRZEDPOKÓJ	8,00 M <sup>2</sup>
5. SALON Z ANEKSEM KUCHENNYM	26,10 M <sup>2</sup>
6. TOALETA	3,30 M <sup>2</sup>

 ŚCIANKI DZIAŁOWE NADAJĄCE SIĘ DO DEMONTAŻU  
 ŚCIANY KONSTRUKCYJNE I SZACHTY INSTALACYJNE

SKALA 1:100



POW. POD ŚCIANAMI DZIAŁOWYMI:	1,49 M <sup>2</sup>
NIE DOLICZAMY POWIERZCHNI POD ŚCIANAMI DO POW. UŻYTKOWEJ	

PRZEDSTAWIONA ARANŻACJA LOKALU MIESZKALNEGO JEST POGŁĄDOWA. KARTY KATALOGOWE SĄ SPORZĄDZANE NA PODSTAWIE PROJEKTU WYKONAWCZEGO. W TRAKCIE BUDOWY INFORMACJE ZAWARTE W KARCIE KATALOGOWEJ MOGĄ ULEĆ ZMIANIE, DOTYCZY TO UKŁADU I POWIERZCHNI POMIESZCZEŃ, ROZMIESZCZENIA ŚCIANEK DZIAŁOWYCH, LOKALIZACJI I ROZMIARÓW OKIEN. POWIERZCHNIA UŻYTKOWA LOKALU MIESZKALNEGO JEST WYKAZANA ZGODNIE Z ROZPORZĄDZENIEM MINISTRA ROZWOJU Z DNIA 11 WRZEŚNIA 2020R. W SPRAWIE SZCZEGÓŁOWEGO ZAKRESU I FORMY PROJEKTU BUDOWLANEGO ORAZ PO UWZGLĘDNIENIU TREŚCI POLSKIEJ NORMY WG PN-ISO 9836:2015-12 W POWIERZCHNI LOKALU NIE UWZGLĘDNIONO POWIERZCHNI POD ŚCIANAMI DZIAŁOWYMI.