



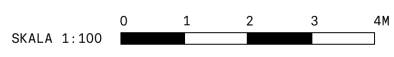
PIĘTRO:	V
POW. UŻYTKOWA	73,80 M ²
WG PN-ISO 9836:2015-12	
POW. TARASU	21,65 M ²

RZUT MIESZKANIA

1. KUCHNIA	10,95 M ²
2. POKÓJ DZIENNY	20,00 M ²
3. PRZEDPOKÓJ	4,09 M ²
4. POKÓJ	9,37 M ²
5. POKÓJ	11,25 M ²
6. POKÓJ	10,60 M ²
7. ŁAZIENKA	5,94 M ²
8. TOALETA	1,60 M ²

POW. POD ŚCIANAMI DZIAŁOWYMI:	2,03 M ²
NIE DOLICZAMY POWIERZCHNI POD ŚCIANAMI DO POW. UŻYTKOWEJ	

 ŚCIANKI DZIAŁOWE NADAJĄCE SIĘ DO DEMONTAŻU
 ŚCIANY KONSTRUKCYJNE I SZACHTY INSTALACYJNE



PRZEDSTAWIONA ARANŻACJA LOKALU MIESZKALNEGO JEST POGŁĄDOWA. KARTY KATALOGOWE SĄ SPORZĄDZANE NA PODSTAWIE PROJEKTU WYKONAWCZEGO. W TRAKCIE BUDOWY INFORMACJE ZAWARTE W KARCIE KATALOGOWEJ MOGĄ ULEĆ ZMIANIE, DOTYCZY TO UKŁADU I POWIERZCHNI POMIESZCZEŃ, ROZMIESZCZENIA ŚCIANEK DZIAŁOWYCH, LOKALIZACJI I ROZMIARÓW OKIEN. POWIERZCHNIA UŻYTKOWA LOKALU MIESZKALNEGO JEST WYKAZANA ZGODNIE Z ROZPORZĄDZENIEM MINISTRA ROZWOJU Z DNIA 11 WRZEŚNIA 2020R. W SPRAWIE SZCZEGÓŁOWEGO ZAKRESU I FORMY PROJEKTU BUDOWLANEGO ORAZ PO UWZGLĘDNIENIU TREŚCI POLSKIEJ NORMY PN-ISO 9836:2015-12. W POWIERZCHNI LOKALU NIE UWZGLĘDNIONO POWIERZCHNI POD ŚCIANKAMI DZIAŁOWYMI.