




NUMER LOKALU:	10
PIĘTRO:	II
POW. UŻYTKOWA PROJEKTOWANA:	41,12 M <sup>2</sup>
POW. UŻYTKOWA PO OBIARZE:	41,12 M <sup>2</sup>
POW. BALKONU:	2,14 M <sup>2</sup>

### RZUT MIESZKANIA

1. PRZEDPOKÓJ	4,74 M <sup>2</sup>
2. POKÓJ DZIENNY Z ANEKSEM KUCHENNYM	20,99 M <sup>2</sup>
3. POKÓJ	11,52 M <sup>2</sup>
4. ŁAZIENKA	3,87 M <sup>2</sup>

 ŚCIANKI DZIAŁOWE NADAJĄCE SIĘ DO DEMONTAŻU  
 ŚCIANY KONSTRUKCYJNE I SZACHTY INSTALACYJNE

SKALA 1:100



POW. POD ŚCIANAMI DZIAŁOWYMI:	0,77 M <sup>2</sup>
NIE DOLICZAMY POWIERZCHNI POD ŚCIANAMI DO POW. UŻYTKOWEJ	

PRZEDSTAWIONA ARANŻACJA LOKALU MIESZKALNEGO JEST POGŁĄDOWA. KARTY KATALOGOWE SĄ SPORZĄDZANE NA PODSTAWIE PROJEKTU WYKONAWCZEGO. W TRAKCIE BUDOWY INFORMACJE ZAWARTE W KARCIE KATALOGOWEJ MOGĄ ULEĆ ZMIANIE, DOTYCZY TO UKŁADU I POWIERZCHNI POMIESZCZEŃ, ROZMIESZCZENIA ŚCIANEK DZIAŁOWYCH, LOKALIZACJI I ROZMIARÓW OKIEN. POWIERZCHNIA UŻYTKOWA LOKALU MIESZKALNEGO JEST WYKAZANA ZGODNIE Z ROZPORZĄDZENIEM MINISTRA ROZWOJU Z DNIA 11 WRZEŚNIA 2020R. W SPRAWIE SZCZEGÓŁOWEGO ZAKRESU I FORMY PROJEKTU BUDOWLANEGO ORAZ PO UWZGLĘDNIENIU TREŚCI POLSKIEJ NORMY WG PN-ISO 9836:1997 W POWIERZCHNI LOKALU NIE UWZGLĘDNIONO POWIERZCHNI POD ŚCIANKAMI DZIAŁOWYMI.